




ANWENDUNGEN

- 1 Verpacken** der Stifte in ausgekleideten Behältern
- 2 Verschrauben** des Verbindungsstücks der Aufzugskrone im Uhrgehäuse
- 3 Anbringen** der Indexe und der Appliken auf dem Zifferblatt
- 4 Einfüllen** der Steine für die Uhr in ein Röhrchen
- 5 Positionieren** der Ankerhemmungen an der Polierwelle
- 6 Einbringen** der Stifte in die Metallgliederbänder



CP Watchparts Pick & Placer

MASCHINE CP Watchparts Pick & Placer

Modular

Die Standardmodule lassen sich problemlos erweitern.

Flexibel

Die Maschine kann Teile mit unterschiedlicher Geometrie und 0,1 bis 50 mm Durchmesser manipulieren.

Zuverlässigkeit

Kompakte und flexible Maschine auf Basis von Standardelementen der Plattform CP Series.

Rückverfolgbar

Kommunikation mit MES oder PPS-Systemen möglich.

[mehr...](#)



“Dank der Standard-Maschinen der CP Move-Reihe konnten unsere Kunden ihre Produktivität bei Montage, Verpackung und Handhabung drastisch steigern.”

Bérangère Boetsch, Project Manager



Schnelles Angebot



Ökonomische Lösung



Lieferfrist